



HAUTEUR (maxi) **3,35 m**
LARGEUR (maxi) **9 m**

ABRI HAUT

FIXE
ou
TÉLESCOPIQUE

AUTOPORTANT
ou
ADOSSÉ À UN MUR

Les Abridays Haut

- > Grande liberté dans la forme symétrique ou asymétrique possible.
- > Peut s'adosser à un mur, côté largeur ou côté façade.
- > Solidité : structure adaptée aux contraintes de votre région : neige, vent, etc.
- > Large choix d'options : différents type de portes, palette de coloris, ...

Un volume créateur de bien être et un design sur mesure valorisant votre extérieur

*Confort de la baignade et espace de vie autour de la piscine, **Abridays HAUT** apporte une plus value incomparable à votre maison et à son jardin. Avec **Abridays HAUT**, toutes les solutions d'intégration sur mesure sont envisageables. En version autoportante ou bien adossée au mur de votre maison.*

Abridays HAUT est proposé en version fixe ou télescopique, pour pouvoir découvrir complètement la piscine. La forme est également à votre convenance : symétrique ou asymétrique, avec un changement de largeur sur une partie de l'abri. Selon votre lieu de résidence, différents types de structures vous seront proposés : CLASSIC, SELECT ou PREMIUM. Si vous êtes dans une région montagneuse par exemple, votre abri devra résister au poids de la neige. Votre piscinier vous orientera sur la structure adaptée.

NORMES

QUALITÉ & SÉCURITÉ

Abri conforme à la norme NF P 90-309 pour la sécurité des piscines.

Structure acier et aluminium conforme à la norme Européenne UNE-EN 1090.

ATTENTION : Les abris hauts nécessitent le dépôt d'un permis de construire.

TYPE D'ABRI	MODULE	DIMENSIONS ABRI		STRUCTURE	RÉFÉRENCE
		Hauteur	Largeur (maxi)		
Autoportant	Télescopique	2,50 m	Jusqu'à 7 m	SELECT	ABRIDAYS 7OOT
		2,75 m	Jusqu'à 8,50 m	PREMIUM	ABRIDAYS 85OT
	Fixe	2,85 m	Jusqu'à 9 m	PREMIUM	ABRIDAYS 9OOF
Adossé à un mur	Fixe	3,30 m	Jusqu'à 8,50 m	PREMIUM	ABRIDAYS 85OFM
	Télescopique	3,35 m	Jusqu'à 8 m	PREMIUM	ABRIDAYS 8OOTM

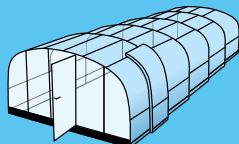
Abridays
la liberté
SUR-MESURE



AVANT TOUT SUR-MESURE !

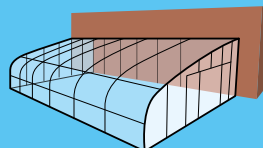
AUTOPORTANT

Fixe ou télescopique

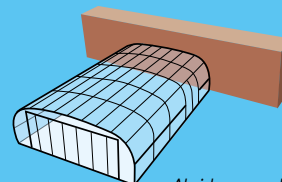


ADOSSÉ À UN MUR

Une des largeurs de l'abri OU BIEN la façade est adossée au mur de votre maison.



Abridays adossé
(abri adossé au mur sur la largeur)



Abridays accolé
(façade de l'abri accolée au mur)

Certa...
permett...
Il est p...
modul...



DESRIPTIF TECHNIQUE ABRIDAYS HAUT


STRUCTURE	Aluminium 6063 T5 et 6005 T6 - Thermolaqué QUALICOAT Seaside		
PANNEAUX	TOITURE	Polycarbonate cellulaire 8 mm	Traité UV 2 faces
	LATERAUX	Polycarbonate compact 4 mm transparent	
	FAÇADES		
TOITURE	Toiture fixe, non ouvrante		

OUVERTURES ABRIDAYS HAUT

STRUCTURE	FIXE	TELESCOPIQUE	
FAÇADES ET PORTES	85OFM - 90OF	70OT	85OT - 80OTM
FAÇADES ET PORTES	- 1 face sans ouverture - 1 face équipée d'une porte coulissante (simple ou double) avec serrure à clé	- Façades fixes avec porte à la française sur le grand module - Clapet 20 cm sur le petit module	- Façade basculante (uniquement sur 85OT) - Porte coulissante sur le petit module - Façade fixe sur le grand module
PAROIS LATÉRALES	Ouvrables grâce aux trappes relevables divisées en 2 parties indépendantes de 1,10 m avec dispositif de sécurité	Fixes	

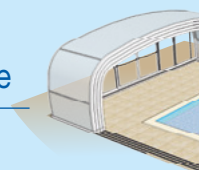
Les + Abridays Fixe

Ouvrez la piscine vers le jardin en relevant les parois de l'abri à votre convenance.




Les + Abridays Télescopique

Votre piscine à ciel ouvert, en prolongeant les rails.




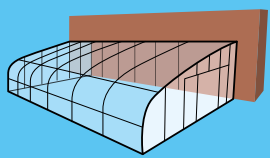
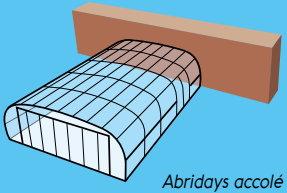
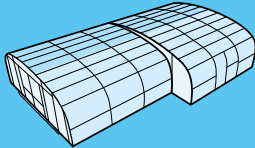
Les + Abridays Façade basculante

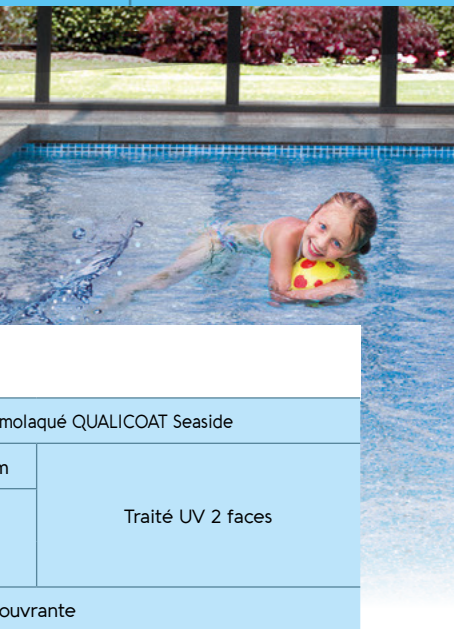
Pour une piscine couverte mais ouverte.



<p>HAPPY COLORS Abridays se décline en 6 coloris</p>	Blanc Pur	Blanc Crème RAL1013	Gris Clair RAL 7036	Gris Anthracite RAL 7016	Brun Sepia RAL 8014	Vert Anglais RAL 6009	COLORIS EN OPTION : Bois Cerisier 606 Bois Pin foncé 604

T SUR-MESURE !


NT	ADOSSÉ À UN MUR	ASYMÉTRIQUE
	<p>Une des largeurs de l'abri OU BIEN la façade est adossée au mur de votre maison.</p>  <p><i>Abridays adossé</i> (abri adossé au mur sur la largeur)</p>  <p><i>Abridays accolé</i> (façade de l'abri accolée au mur)</p>	<p>Certaines configurations autour du bassin ne permettent pas l'implantation d'un abri symétrique. Il est possible de concevoir un abri constitué de modules de différentes largeurs, on parle alors d'abri asymétrique.</p> 



molaqué QUALICOAT Seaside	
n	Traité UV 2 faces
ouvrante	

Les + Abridays Fixe

Ouvrez la piscine vers le jardin en relevant les parois de l'abri à votre convenance.




Chaque module de paroi latérale est constitué de 2 trappes relevables et indépendantes. Chaque trappe supérieure et/ou inférieure peut être relevée complètement ou partiellement. Une ouverture complète permettra de dégager totalement l'accès au bassin, sans seuil ni entrave au sol. Un dispositif de sécurité permet de bloquer la trappe au palier d'ouverture souhaité.

► *Trappes supérieures relevable multi-positions, pour ouvrir, aérer et profiter de l'air extérieur. Système de sécurité anti-chute pour bloquer l'ouverture des trappes.*

TELESCOPIQUE	
	850T - 800TM
xes française module m sur lule	<ul style="list-style-type: none"> - Façade basculante (uniquement sur 850T) - Porte coulissante sur le petit module - Façade fixe sur le grand module
Fixes	

Les + Abridays Télescopique


Votre piscine à ciel ouvert, en prolongeant les rails.



Cette option de prolongation de rail concerne tous les Abridays télescopiques. L'ajout de rail de guidage d'un côté ou de l'autre de la piscine permet de décaler complètement l'abri à côté du bassin, vous laissant ainsi profiter d'une baignade à ciel ouvert pour les jours heureux et ensoleillés !

Les + Abridays Façade basculante

Pour une piscine couverte mais ouverte.



La façade basculante s'ouvre sur le même principe qu'une porte de garage de bas en haut. Abridays bascule à mi hauteur de l'abri, coulisse sur un rail et vient ensuite se plaquer sur la façade opposée. Cette solution permet d'ouvrir l'abri sur toute sa largeur sans entrave au sol et le bassin restant couvert. Cette façade équipe uniquement le modèle 850T.

n	Vert Anglais RAL 6009	COLORIS EN OPTION :	Bois Cerisier 606	Bois Pin foncé 604
---	-----------------------	---------------------	-------------------	--------------------

LE CHOIX DES PORTES

A vous de choisir également la porte qui vous convient le mieux !

Selon le modèle retenu, différents types de porte sont proposés de série.

PORTE COULISSANTE EN FAÇADE

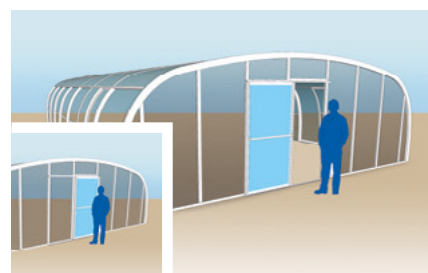
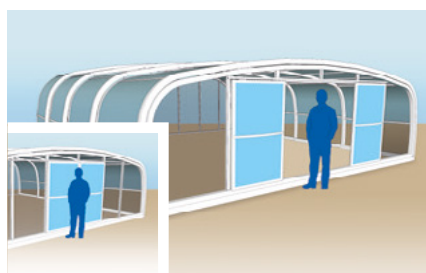
La porte est positionnée au centre de la façade, elle coulisse sur un rail de 17 mm d'épaisseur positionné à l'extérieur. La porte coulissante est constituée de 1 ou 2 vantaux selon la largeur de l'abri.

Porte coulissante double

À partir de 6,50 m de large : Porte double avec ouverture centrale. Elle équipe de série les modèles fixes d'Abridays (85OFM-90OF) et les modèles télescopiques 85OT et TM (sur la façade basculante).

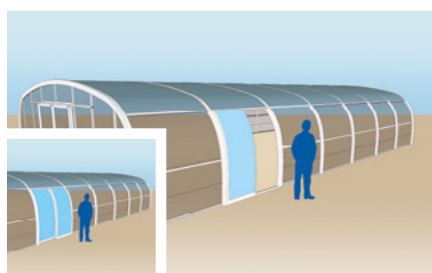
Porte coulissante simple

De 4,50 à 6,50 m de large : Porte simple avec ouverture sur un côté. Elle est proposée en option sur les Abridays 85OT, 80OTM, 90OF et 85OFM (en plus, de la porte coulissante double incluse).



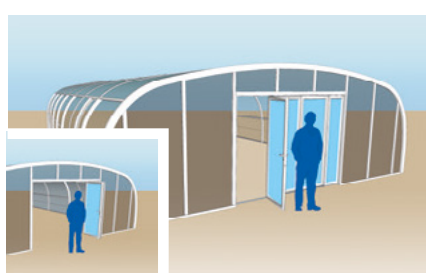
PORTE COULISSANTE LATÉRALE

La porte coulissante latérale est une option très pratique qui permet d'accéder à l'abri par le côté. Cette porte est proposée en option sur toute la gamme Abridays HAUT.



PORTE ACCORDÉON

Sur la façade de l'abri, la porte accordéon permet d'éviter le seuil de porte et permet ainsi un accès facile pour les personnes à mobilité réduite. La porte accordéon est proposée en option sur les modèles Abridays HAUT, télescopiques ou fixes, excepté le 70OT.



PORTE A LA FRANCAISE

C'est l'entrée traditionnelle classique. Elle équipe de série Abridays Télescopique 70OT.

